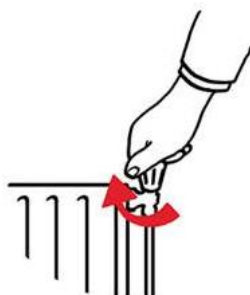




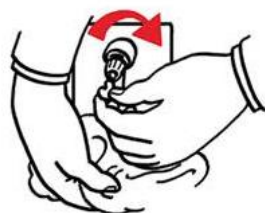
Verwarming ontluichten stappenplan



01 Zet de temperatuurinstelling van uw thermostaat lager.



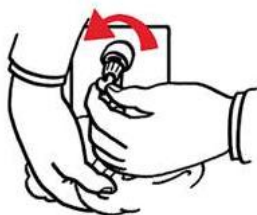
02 Draai de radiatorkranen dicht.



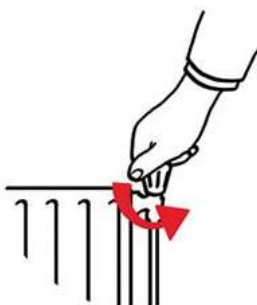
03 Gebruik een ontluichtingsleutel om uw radiator aan de zijkant van de radiator te ontluichten.



04 Vang het vocht uit het systeem op met een doekje.



05 Geen lucht meer uit de radiator? Draai dan het ontluichtingsleuteltje terug.



06 Desgewenst draait u de radiator weer open.



07 Temperatuurinstelling van uw thermostaat kan weer omhoog, het systeem gaat weer branden.